

Cédula de Cierre - Indicadores 2do. Trimestre 2022  
Sistema de Recursos Federales Transferidos (SRFT)



Fondo de Aportaciones para el Fortalecimiento de los Municipios y de las Demarcaciones Territoriales del Distrito Federal (FORTAMUN)


Municipio: Toluca, Hgo.

Fecha: 25 de julio 2022

Indicadores															
Núm.	ID	Nombre del Indicador	Nivel	Tipo de Indicador	Método Cálculo	Unidad de Medida	Frecuencia de Medición	Sentido	Periodo	Meta			Avance		
										Meta Modificada	Numerador	Denominador	Meta Alcanzada	Numerador	Denominador
1	173169	Tasa de variación del ingreso disponible del municipio o demarcación territorial de la Ciudad de México	Propósito	Estratégico	$\left( \frac{\text{Ingreso disponible municipal o de la demarcación territorial de la Ciudad de México en el año t}}{\text{Ingreso disponible municipal o de la demarcación territorial de la Ciudad de México del año t-1}} \right) \times 100$	Porcentaje	Anual	Ascendente	4to. Trimestre		\$ 41,350,565.0	\$ 41,502,934.0			
2	174452	Índice de Dependencia Financiera	Propósito	Estratégico	$\left( \frac{\text{Recursos ministrados del FORTAMUN al municipio o demarcación territorial/Ingresos propios registrados por el municipio o demarcación territorial de la Ciudad de México}}{\text{Ingresos propios registrados por el municipio o demarcación territorial de la Ciudad de México}} \right) \times 100$	Otra	Semestral	Descendente	2do. Trimestre	1.2	\$ 7,991,020.4	\$ 6,753,018.0	0.4	\$ 7,991,020.4	\$ 19,709,355.0
3	174458	Índice de Aplicación Prioritaria de Recursos	Componente	Estratégico	$\left( \frac{\text{Gasto ejercido en Obligaciones Financieras + Gasto ejercido en Pago por Derechos de Agua + Gasto ejercido en Seguridad Pública + Gasto ejercido en Inversión}}{\text{Gasto total ejercido del FORTAMUN}} \right) \times 100$	Porcentaje	Anual	Ascendente	4to. Trimestre	100.0	\$ 15,982,040.9	\$ 15,982,040.9			
4	174459	Porcentaje de recursos FORTAMUN recibidos por municipios y demarcaciones territoriales de la Ciudad de México	Componente	Gestión	$\left( \frac{\text{Recursos transferidos del FORTAMUN al municipio o demarcación territorial de la Ciudad de México/ Monto anual aprobado del FORTAMUN en el municipio o demarcación territorial de la Ciudad de México}}{\text{Monto anual aprobado del FORTAMUN en el municipio o demarcación territorial de la Ciudad de México}} \right) \times 100$	Porcentaje	Trimestral	Ascendente	1er. Trimestre 2do. Trimestre 3er. Trimestre 4to. Trimestre	25.0 50.0 75.0 100.0	\$ 3,995,510.2 \$ 7,991,020.4 \$ 11,986,530.7 \$ 15,982,040.9	\$ 15,982,040.9 \$ 15,982,040.9 \$ 15,982,040.9 \$ 15,982,040.9	25.0 50.0	\$ 3,995,510.2 \$ 7,991,020.5	\$ 15,982,040.9 \$ 15,982,040.9
5	174145	Índice en el Ejercicio de Recursos	Actividad	Gestión	$\left( \frac{\text{Gasto ejercido del FORTAMUN por el municipio o demarcación territorial / Monto anual aprobado del FORTAMUN al municipio o demarcación territorial}}{\text{Monto anual aprobado del FORTAMUN al municipio o demarcación territorial}} \right) \times 100$	Porcentaje	Trimestral	Ascendente	1er. Trimestre 2do. Trimestre 3er. Trimestre 4to. Trimestre	25.0 50.0 75.0 100.0	\$ 3,995,510.2 \$ 7,991,020.4 \$ 11,986,530.7 \$ 15,982,040.9	\$ 15,982,040.9 \$ 15,982,040.9 \$ 15,982,040.9 \$ 15,982,040.9	18.7 39.7	\$ 2,984,554.8 \$ 6,346,069.7	\$ 15,982,040.9 \$ 15,982,040.9


Responsable de captura de la Información

L.C. Yolanda Flores Tabera  
Enlace FORTAMUN



Responsable de validación de la Información

Lic. Gastón Valdespino Avila  
Presidente Municipal Constitucional  
Toluca, Hgo.



ADMINISTRACIÓN  
2020-2024

ADMINISTRACIÓN  
2020-2024

Cédula de Captura de Información - Indicadores Informe Definitivo 2021  
Sistema de Recursos Federales Transferidos (SRFT)



Fondo de Aportaciones para el Fortalecimiento de los Municipios y de las Demarcaciones Territoriales del Distrito Federal (FORTAMUN)


Municipio: Toluca, Hgo.

Fecha: 15 de julio 2022

Indicadores

Núm.	ID	Nombre del Indicador	Nivel	Tipo de Indicador	Método Cálculo	Unidad de Medida	Frecuencia de Medición	Sentido	Periodo	Meta			Avance	
										Meta Modificada	Numeral	Denominador	Meta Alcanzada	Numeral
1	167389	Tasa de variación del ingreso disponible del municipio o demarcación territorial de la Ciudad de México	Propósito	Estratégico	((Ingreso disponible municipal o de la demarcación territorial de la Ciudad de México en el año t / Ingreso disponible municipal o de la demarcación territorial de la Ciudad de México del año t-1) * 100	Porcentaje	Anual	Ascendente	4to. Trimestre	7.6	43652459.1	40582760.2	2.3	41502934
									Informe Definitivo	7.6	43652459.1	40582760.2	2.3	41502934
2	162647	Índice de Dependencia Financiera	Propósito	Estratégico	(Recursos ministrados del FORTAMUN DF al municipio o demarcación territorial / Ingresos propios registrados por el municipio o demarcación territorial del Distrito Federal)	Otra	Semestral	Descendente	2do. Trimestre	0.9	5925869.9	6565575.5	1.0	5925869.9
									4to. Trimestre	0.9	11851739.8	13131151.1	0.9	11851739.8
									Informe Definitivo	0.9	11851739.8	13131151.1	0.9	11851739.8
3	167394	Índice de Aplicación Prioritaria de Recursos	Componente	Estratégico	((Gasto ejercido en Obligaciones Financieras + Gasto ejercido en Pago por Derechos de Agua + Gasto ejercido en Seguridad Pública + Gasto ejercido en Inversión) / (Gasto total ejercido del FORTAMUN DF)) * 100	Porcentaje	Anual	Ascendente	4to. Trimestre	100.0	11851739.8	11851739.8	100.0	11851739.8
									Informe Definitivo	100.0	11851739.8	11851739.8	100.0	11851739.8
									1er. Trimestre	25.0	2962934.9	11851739.8	25.0	2962934.9
4	167392	Porcentaje de recursos FORTAMUN recibidos por municipios y demarcaciones territoriales de la Ciudad de México	Componente	Gestión	(Recursos transferidos del FORTAMUN al municipio o demarcación territorial de la Ciudad de México/ Monto anual aprobado del FORTAMUN en el municipio o demarcación territorial de la Ciudad de México) * 100	Porcentaje	Trimestral	Ascendente	2do. Trimestre	50.0	5925869.9	11851739.8	50.0	5925869.9
									3er. Trimestre	75.0	888804.8	11851739.8	75.0	888804.9
									4to. Trimestre	100.0	11851739.8	11851739.8	100.0	11851739.8
									Informe Definitivo	100.0	11851739.8	11851739.8	100.0	11851739.8
5	160176	Índice en el Ejercicio de Recursos	Actividad	Gestión	(Gasto ejercido del FORTAMUN DF por el municipio o demarcación territorial / Monto anual aprobado del FORTAMUN DF al municipio o demarcación territorial) * 100	Porcentaje	Trimestral	Ascendente	1er. Trimestre	25.0	2962934.9	11851739.8	20.0	2369400.8
									2do. Trimestre	50.0	5925869.9	11851739.8	42.4	5025589.3
									3er. Trimestre	75.0	888804.8	11851739.8	70.6	8367080.1
									4to. Trimestre	100.0	11851739.8	11851739.8	100.0	11851739.8
									Informe Definitivo	100.0	11851739.8	11851739.8	100.0	11851739.8

Responsable de captura de la información



L.C. Yolanda Horta Cabrera  
Enlace FORTAMUN

ADMINISTRACIÓN  
2020-2024



**Fondo de Aportaciones para el Fortalecimiento de los Municipios y de las Demarcaciones Territoriales del Distrito Federal (FORTAMUN)**  
Municipio: Toluca, Hgo.  
Fecha: 25 de julio 2022

Indicadores														
Núm.	ID	Nombre del Indicador	Nivel	Tipo de Indicador	Método Cálculo	Unidad de Medida	Frecuencia de Medición	Sentido	Periodo	Meta Modificada	Numerador	Denominador	Meta Alcanzada	Avance
1	167389	Tasa de variación del ingreso disponible del municipio o demarcación territorial de la Ciudad de México	Propósito	Estratégico	[(Ingreso disponible municipal o de la demarcación territorial de la Ciudad de México en el año t / Ingreso disponible municipal o de la demarcación territorial de la Ciudad de México del año t-1) * 100]	Porcentaje	Anual	Ascendente	4to. Trimestre	7.6	43652458.1	40582760.2	2.3	41502934
									Informe Definitivo	7.6	43652458.1	40582760.2	2.3	41502934
2	162647	Índice de Dependencia Financiera	Propósito	Estratégico	(Recursos ministrados del FORTAMUN DF al municipio o demarcación territorial / Ingresos propios registrados por el municipio o demarcación territorial del Distrito Federal))	Otra	Semestral	Descendente	2do. Trimestre	0.9	5925869.9	6565575.5	1.0	5925869.9
									4to. Trimestre	0.9	11851739.8	13131151.1	0.9	11851739.8
3	167394	Índice de Aplicación Prioritaria de Recursos	Componente	Estratégico	((Gasto ejercido en Obligaciones Financieras + Gasto ejercido en Pago por Derechos de Agua + Gasto ejercido en Seguridad Pública + Gasto ejercido en Inversión) / (Gasto total ejercido del FORTAMUN DF)) * 100	Porcentaje	Anual	Ascendente	4to. Trimestre	100.0	11851739.8	11851739.8	100.0	11851739.8
									Informe Definitivo	100.0	11851739.8	11851739.8	100.0	11851739.8
4	167392	Porcentaje de recursos FORTAMUN recibidos por municipios y demarcaciones territoriales de la Ciudad de México	Componente	Gestión	(Recursos transferidos del FORTAMUN al municipio o demarcación territorial de la Ciudad de México / Monto anual aprobado del FORTAMUN en el municipio o demarcación territorial de la Ciudad de México) * 100	Porcentaje	Trimestral	Ascendente	1er. Trimestre	25.0	2962934.9	11851739.8	25.0	2962934.9
									2do. Trimestre	50.0	5925869.9	11851739.8	50.0	5925869.9
									3er. Trimestre	75.0	8888004.8	11851739.8	75.0	8888004.9
									4to. Trimestre	100.0	11851739.8	11851739.8	100.0	11851739.8
									Informe Definitivo	100.0	11851739.8	11851739.8	100.0	11851739.8
									1er. Trimestre	25.0	2962934.9	11851739.8	20.0	2369400.8
									2do. Trimestre	50.0	5925869.9	11851739.8	42.4	5025588.3
									3er. Trimestre	75.0	8888004.8	11851739.8	70.8	8367080.1
5	160776	Índice en el Ejercicio de Recursos	Actividad	Gestión	(Gasto ejercido del FORTAMUN DF por el municipio o demarcación territorial / Monto anual aprobado del FORTAMUN DF al municipio o demarcación territorial)*100	Porcentaje	Trimestral	Ascendente	4to. Trimestre	100.0	11851739.8	11851739.8	100.0	11851739.8
									Informe Definitivo	100.0	11851739.8	11851739.8	100.0	11851739.8

Responsable de captura de la información



L.C. Yolanda Flores Cabrera  
Ejecutiva FORTAMUN

Responsable de validación de la información



Lic. Gastón Valdespino Avila  
Presidente Municipal Constitucional  
Toluca, Hgo.

ADMINISTRACIÓN  
2020-2024

ADMINISTRACIÓN  
2020-2024



Fondo de Aportaciones para el Fortalecimiento de los Municipios y de las Demarcaciones Territoriales del Distrito Federal (FORTAMUN)  
Municipio: Toluca, Hgo.  
Fecha: 15 de julio 2022

Indicadores										Meta				Avance	
Núm.	ID	Nombre del Indicador	Nivel	Tipo de Indicador	Método Cálculo	Unidad de Medida	Frecuencia de Medición	Sentido	Periodo	Meta Modificada	Numerador	Denominador	Meta Alcanzada	Numerador	Denominador
1	173169	Tasa de variación del ingreso disponible del municipio o demarcación territorial de la Ciudad de México	Propósito	Estratégico	$\left( \frac{\text{Ingreso disponible municipal o de la demarcación territorial de la Ciudad de México en el año t} - \text{Ingreso disponible municipal o de la demarcación territorial de la Ciudad de México del año t-1}}{\text{Ingreso disponible municipal o de la demarcación territorial de la Ciudad de México del año t-1}} \right) * 100$	Porcentaje	Anual	Ascendente	4to. Trimestre	-0.4	\$ 41,350,565.0	\$ 41,502,934.0			
2	174452	Índice de Dependencia Financiera	Propósito	Estratégico	(Recursos ministrados del FORTAMUN al municipio o demarcación territorial/Ingresos propios registrados por el municipio o demarcación territorial de la Ciudad de México)	Otra	Semestral	Descendente	2do. Trimestre	1.2	\$ 7,991,020.4	\$ 6,753,018.0	0.4	\$ 7,991,020.4	\$ 19,709,355.0
3	174458	Índice de Aplicación Prioritaria de Recursos	Componente	Estratégico	$\left( \frac{\text{Gasto ejercido en Obligaciones Financieras} + \text{Gasto ejercido en Pago por Derechos de Agua} + \text{Gasto ejercido en Seguridad Pública} + \text{Gasto ejercido en Inversión}}{\text{Gasto total ejercido del FORTAMUN}} \right) * 100$	Porcentaje	Anual	Ascendente	4to. Trimestre	100.0	\$ 15,982,040.9	\$ 15,982,040.9			
4	174459	Porcentaje de recursos FORTAMUN recibidos por municipios y demarcaciones territoriales de la Ciudad de México	Componente	Gestión	(Recursos transferidos del FORTAMUN al municipio o demarcación territorial de la Ciudad de México/ Monto anual aprobado del FORTAMUN en el municipio o demarcación territorial de la Ciudad de México) * 100	Porcentaje	Trimestral	Ascendente	1er. Trimestre	25.0	\$ 3,995,510.2	\$ 15,982,040.9	25.0	\$ 3,995,510.2	\$ 15,982,040.9
									2do. Trimestre	50.0	\$ 7,991,020.4	\$ 15,982,040.9	50.0	\$ 7,991,020.5	\$ 15,982,040.9
									3er. Trimestre	75.0	\$ 11,986,530.7	\$ 15,982,040.9			
									4to. Trimestre	100.0	\$ 15,982,040.9	\$ 15,982,040.9			
5	174145	Índice en el Ejercicio de Recursos	Actividad	Gestión	$\left( \frac{\text{Gasto ejercido del FORTAMUN por el municipio o demarcación territorial / Monto anual aprobado del FORTAMUN al municipio o demarcación territorial}}{\text{Monto anual aprobado del FORTAMUN al municipio o demarcación territorial}} \right) * 100$	Porcentaje	Trimestral	Ascendente	1er. Trimestre	25.0	\$ 3,995,510.2	\$ 15,982,040.9	18.7	\$ 2,984,554.8	\$ 15,982,040.9
									2do. Trimestre	50.0	\$ 7,991,020.4	\$ 15,982,040.9	39.7	\$ 6,346,069.7	\$ 15,982,040.9
									3er. Trimestre	75.0	\$ 11,986,530.7	\$ 15,982,040.9			
									4to. Trimestre	100.0	\$ 15,982,040.9	\$ 15,982,040.9			

Responsable de la Información



L.C. Yolanda Flores Cabrera  
Enlace FORTAMUN

ADMINISTRACIÓN  
2019-2024